



## Abtropfwannen



Durch die abgestuften Maße der Abtropfwannen können ein oder mehrere Körbe und Kästen tropfsicher abgestellt werden.

Die eingelegten Roste sind leicht zu entnehmen und verhindern, dass die Körbe im Öl stehen.

Die Befestigungswinkel dienen dazu, die Abtropfwanne (Größe 1200 mm x 800 mm) auf einer Europalette zu fixieren.

- abtropfende Öle von Werkstücken aufzufangen;
- Bearbeitungsspäne aufzufangen;
- ölverschmierte Industriefußboden zu vermeiden;
- die Arbeitssicherheit zu erhöhen;
- einen Beitrag zum Umweltschutz zu leisten.

### Abtropfwannen

Art.-Nr.	Maße in mm	Oberfläche
70106011	530 x 320 x 80	lackiert
70101000	530 x 320 x 80	verzinkt
70206011	670 x 480 x 80	lackiert
70201000	670 x 480 x 80	verzinkt
70306011	1200 x 800 x 80	lackiert
70301000	1200 x 800 x 80	verzinkt

### Einlegerost


Art.-Nr.	Maße in mm	Oberfläche
70116011	530 x 320 x 80	lackiert
70111000	530 x 320 x 80	verzinkt
70216011	670 x 480 x 80	lackiert
70211000	670 x 480 x 80	verzinkt
70316011	1200 x 800 x 80	lackiert
70311000	1200 x 800 x 80	verzinkt

### Befestigungswinkel


Art.-Nr.	Maße in mm	Oberfläche
70321000	530 x 320 x 80	verzinkt




Auffangwanne



Einlegeroste für Auffangwanne



Auffangwanne mit Einlegeroste



Korb und Auffangwanne